


安心・安全なブロック塀をめざして

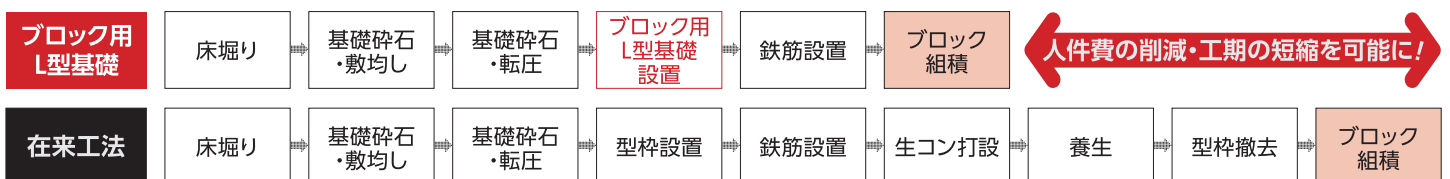
ブロック用 L 型基礎

型枠の設置・生コンの養生時間が省け、設置後すぐにブロック組積ができる。

人件費の削減 と 工期の短縮が可能に!

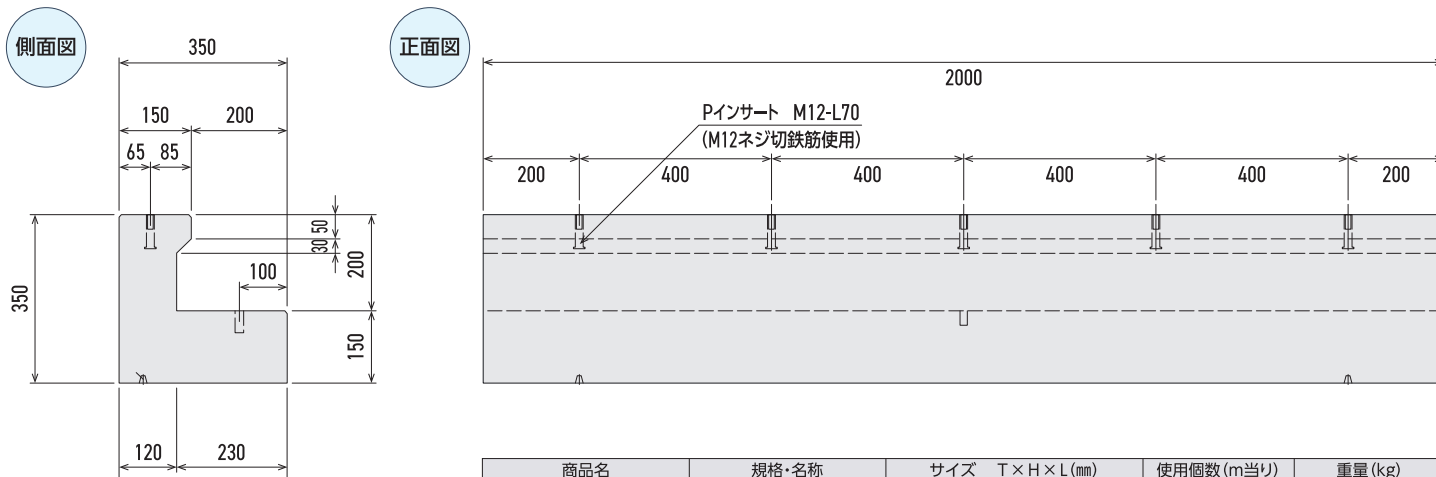


立ち上がり基礎が一体化しているので、土圧(200mm)対策にもなります。



ブロック用L型基礎

標準

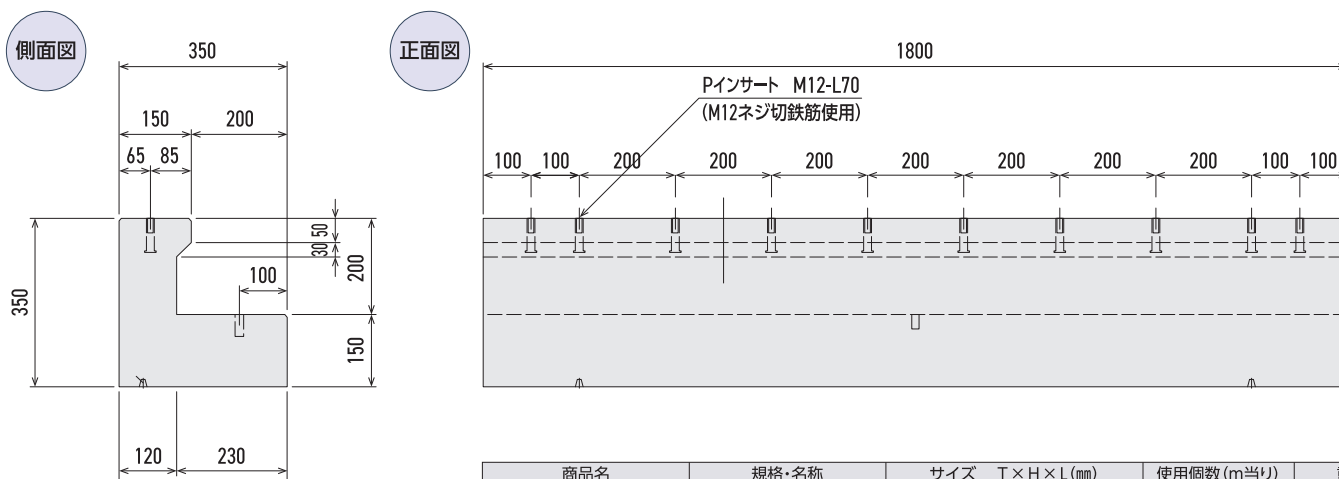


商品名	規格・名称	サイズ T×H×L(mm)	使用個数(m当り)	重量(kg)
ブロック用L型基礎	標準 L=2,000	350×350×2,000	0.5	376.0

※L=1,000もございます。(少量在庫)

端部用

隅用コンクリートブロックの組積と組み合わせることで、L型基礎を連結する様にブロック組積が出来ます。



商品名	規格・名称	サイズ T×H×L(mm)	使用個数(m当り)	重量(kg)
ブロック用L型基礎	端部用 L=1,800	350×350×1,800	0.56	339.0

※L=900もございます。(少量在庫)

ご注意

- ① 本製品使用時の空洞ブロックの最大積上げ高さは600mm(3段積み)です。
- ② コンクリート製品は白華現象が起きやすい製品ですので、ご理解の上ご使用ください。
- ③ 適切な施工がされないと、倒壊・欠落などの危険性があります。

販売店



〒862-0920 熊本市東区月出1丁目4番76号
 TEL:096-383-2345 FAX:096-383-2349
 E-mail : info@janome-block.co.jp

蛇目ブロック 検索
<https://www.janome-block.co.jp>

